

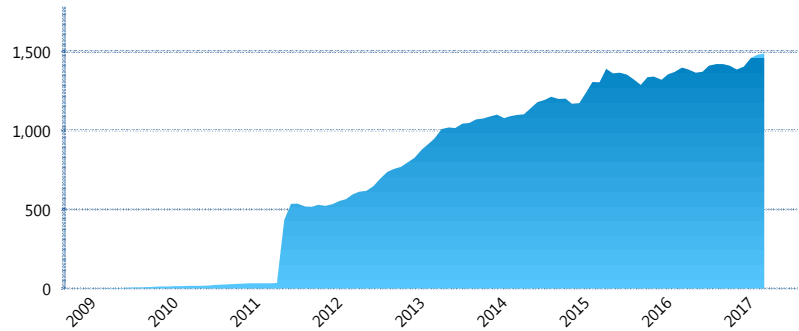
I. INFORMACIÓN FINANCIERA

I) Detalles del Fondo

Detalles del Fondo	
Razón Social	Multifondo de Previsión 2 XXI Banorte Slefore, S.A. de C.V.
Inicio de Operaciones	16/02/2009
Tipo de Fondo	Previsión Social
Clave Bolsa	XXINTEB
Activos Administrados *	1,487
ISIN	MX54XX0B0027
Comisión Anual	1%
Administrador	Afore XXI Banorte, S.A. de C.V.
Director General	Mtro. Juan Manuel Valle Pereña
Presidente del Consejo	C. Fernando Solís Soberón

Activos Administrados *

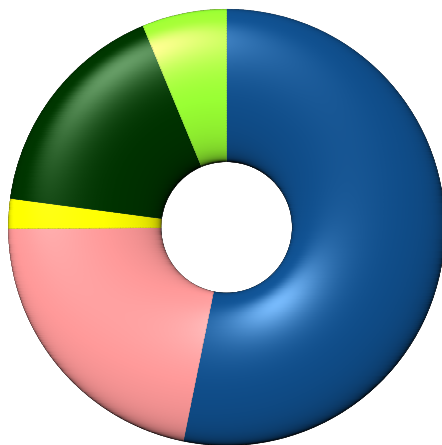
\$1,487



*Cifras en millones de pesos

Contiene el efecto de fusiones, cortes transversales y transferencias por edad. Para mayor información consultar: <http://www.consar.gob.mx/gobmx/Aplicativo/Factsheets/EC/ECSAR.pdf>

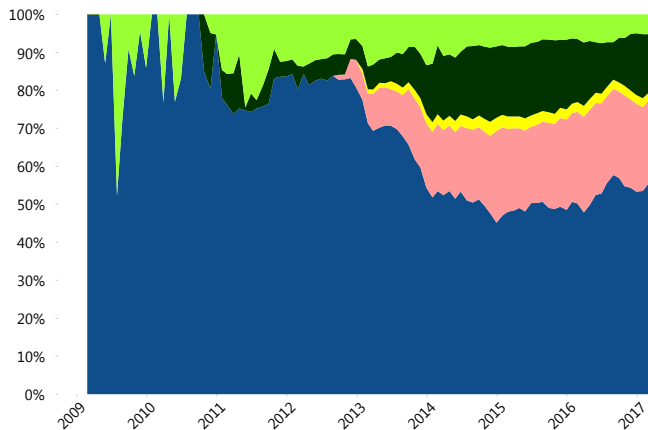
II) Inversiones



Deuda Gubernamental	53.18%
Deuda Nacional	21.72%
FIBRAS	2.20%
Renta Variable Internacional	16.63%
Renta Variable Nacional	6.26%

Tipo de Instrumento		XXI-Banorte (...)	Sistema Adicional...
Renta Variable Nacional	Renta Variable Nacional	6.26%	4.38%
	Total	6.26%	4.38%
Renta Variable Internacional	Renta Variable Internacional	16.63%	10.53%
	Total	16.63%	10.53%
Mercancías	Mercancías	0.00%	0.03%
	Total	0.00%	0.03%
FIBRAS	FIBRAS	2.20%	1.20%
	Total	2.20%	1.20%
Estructurado	Estructurados	0.00%	0.05%
	Total	0.00%	0.05%
Deuda Nacional	Alimentos	0.32%	0.25%
	Automotriz	0.00%	0.10%
	Banca de Desarrollo	5.17%	1.74%
	Bancario	0.87%	1.25%
	Bebidas	0.00%	0.03%
	Cemento	0.00%	0.01%
	Centros Comerciales	0.00%	0.00%
	Consumo	0.00%	0.22%
	Empresas Productivas del Estado	5.63%	3.07%
	Estados	0.56%	1.75%
	Europeos	2.56%	0.94%
	Grupos Industriales	0.00%	0.05%
	Infraestructura	1.83%	1.66%
	Otros	0.75%	0.50%
	Papel	0.00%	0.01%
	Serv. Financieros	0.12%	0.05%
	Telecom	0.46%	0.31%
Transporte	0.00%	0.01%	
Vivienda	3.47%	1.91%	
Total	21.72%	13.85%	
Deuda Internacional	Deuda Internacional	0.00%	0.01%
	Total	0.00%	0.01%
Deuda Gubernamental	BONDESD	5.54%	16.20%
	BONOS	21.11%	15.38%
	BPA182	0.00%	0.50%
	BPAS	0.00%	0.68%
	BPAT	0.00%	1.73%
	CBIC	0.00%	0.12%
	CETES	0.52%	12.74%
	REPORTO	2.70%	3.03%
	UDIBONO	23.32%	19.42%
	UMS	0.00%	0.15%
Total	53.18%	69.96%	
Total	100.00%	100.00%	

Evolución de Inversiones



Deuda Gubernamental	Renta Variable Nacional
Deuda Nacional	
FIBRAS	
Renta Variable Internacional	

**Considera las inversiones de todo el grupo de SIEFORES Adicionales
Cifras al cierre de marzo de 2017

III) Desempeño

Rendimiento Bolsa

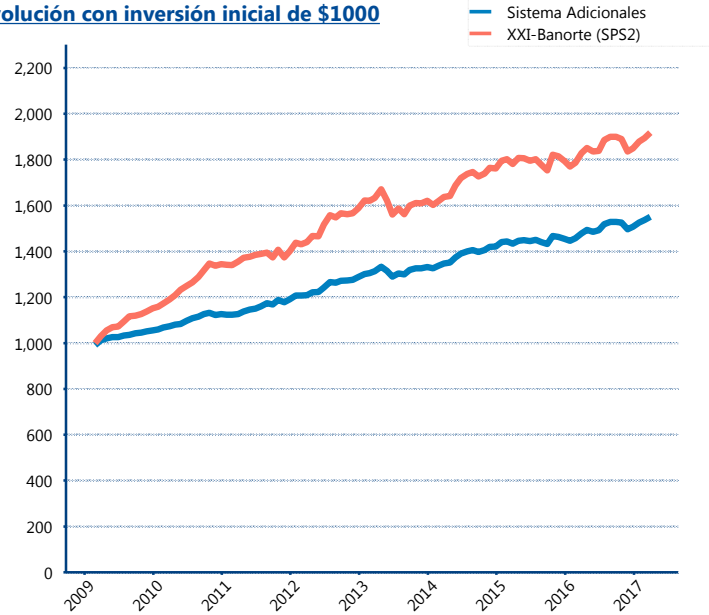
Tipo	XXI-Banorte (SPS2)	Sistema Adicionales
1 año	4.67%	4.63%
2 años	3.81%	4.04%
3 años	5.40%	4.77%
5 años	5.84%	5.04%

Indicador de Rendimiento Neto

N/A

Promedio Simple	%
Promedio Ponderado	%

Evolución con inversión inicial de \$1000



Construido con el precio de la Siefore registrado en la Bolsa Mexicana de Valores

IV) Medidas de sensibilidad y riesgos

Evolución del Plazo Promedio Ponderado

